










O.b.s. Under steg 1 och 2 kan skruvarna dras åt direkt vid monteringen men under steg 3 och 4 skall skruvarna inte dras åt hårt förens hela bänken är färdigmonterad.  
Om skruvarna dras åt hårt under steg 3 och 4 kan problem med passform uppstå.

L01A		2
L01B		4
L02A		4
L03A		42
L05A		3
L05B		2
L05C		4
S01		108
M01		108

